



VERDON – ARGENS – RANDONNEE

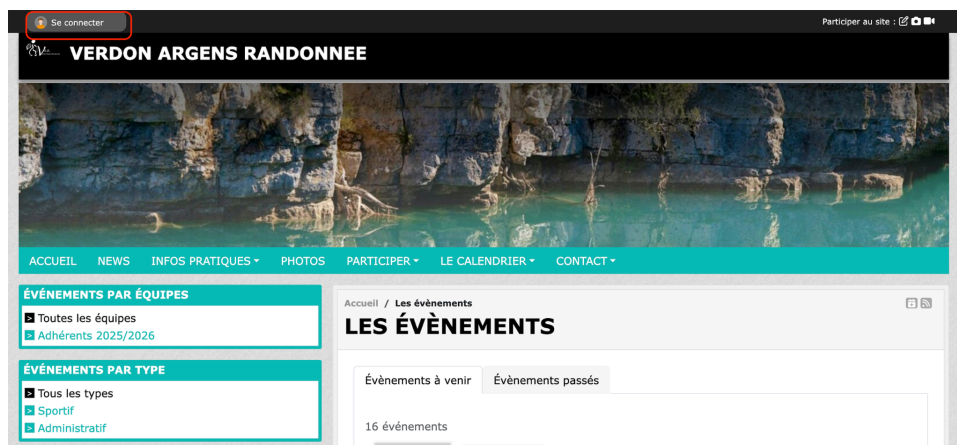
Membre de la Fédération Française de Randonnée Pédestre
Agréé par le Ministère de la Jeunesse et des Sports sous le n° 08308ET0102
Affilié aux Aînés Ruraux titulaire de l'agrément de Tourisme N° AG 075 07 0004 délivré par le
Préfet région Ile de France Responsabilité Civile organisateur de voyages : GROUPAMA
Paris Val de Loire
Garantie Financière : N° 4000711647 – GROUPAMA Assurance Crédit

Tutoriel: créer un album photo

Vous êtes adhérent,
vous avez déjà activé votre compte ([procédure ici](#)),
voici comment créer un nouvel album photo.

1/ Connectez vous

Allez sur le site : <https://www.verdon-argens-randonnee.fr/>, cliquez sur le bouton “Se connecter” en haut a gauche.

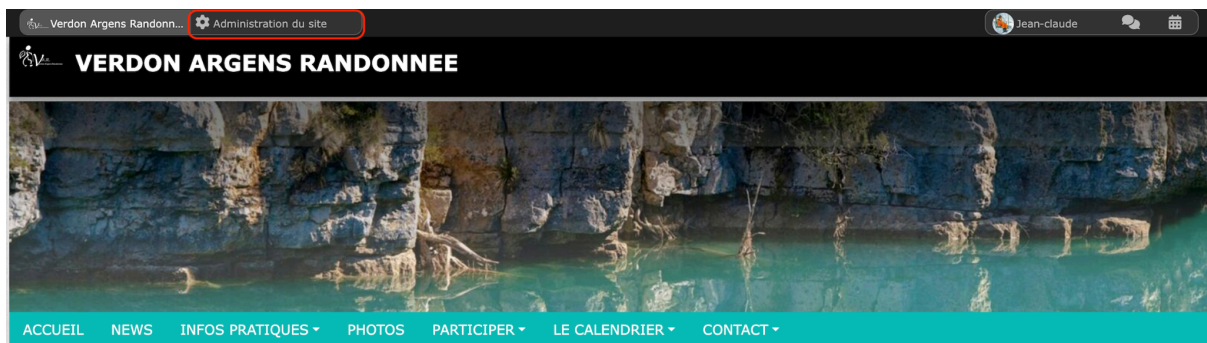


Entrez votre email et votre mot de passe:



2/ Accédez aux photos dans votre compte

Cliquez en haut a gauche sur "Administration du site"



Validez vos droits de contributeur si ce n'est pas déjà fait en cliquant sur le bouton rouge "Valider mes droits".

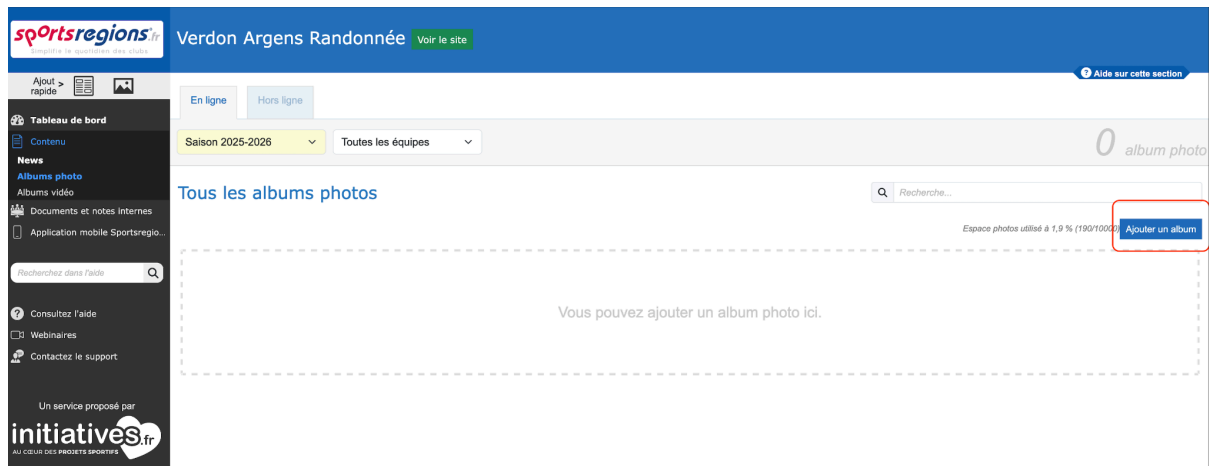
The screenshot shows the user dashboard for 'Verdon Argens Randonnée'. At the top, there is a navigation bar with the logo and a 'Voir le site' button. Below this, a notification banner states 'Vous avez des droits à valider' and 'Vous avez reçu de nouveaux droits', with a red 'Valider mes droits' button. To the right, there is a yellow box for 'Authentification à double facteur' with an 'Activer l'authentification à double facteur' button. The main content area is titled 'Vos actions favorites' and contains five blue buttons: 'Documents et notes internes', 'Application mobile', 'Consultez l'aide', 'Webinaires', and 'Contactez le support'. On the left, there is a sidebar with a 'Ajout rapide' button, a 'Tableau de bord' section, and a search bar. At the bottom left, there is a logo for 'initiatives.fr'.

Cliquez sur le bouton "Albums photos"

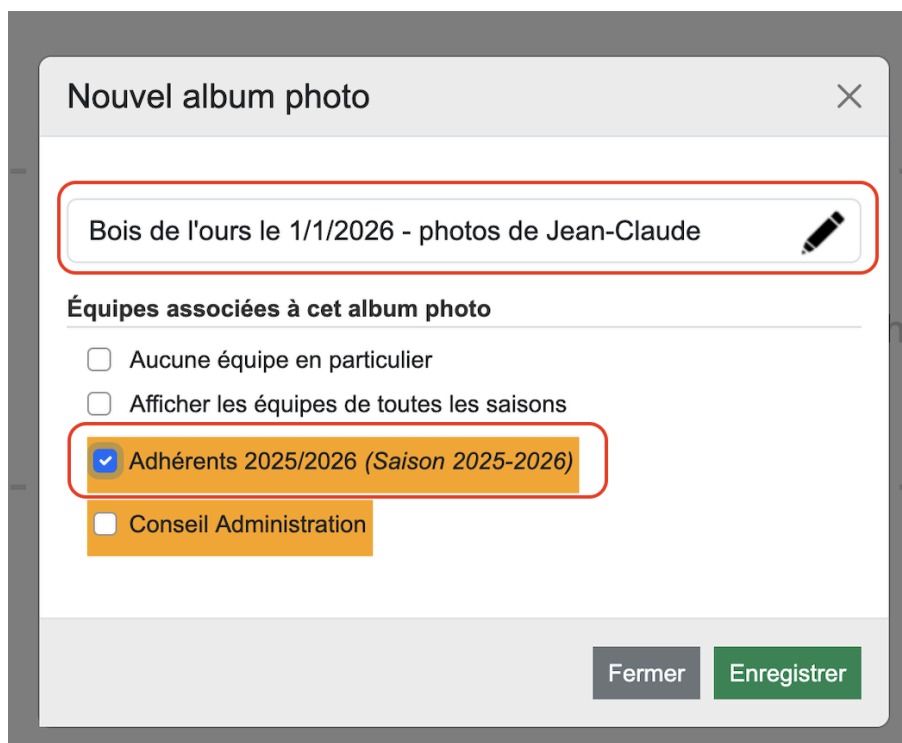
This screenshot is similar to the first one, but the 'Vos actions favorites' section is expanded. The 'Albums photo' button is highlighted with a red border. The other buttons in this section are 'News', 'Albums vidéo', 'Documents et notes internes', 'Application mobile', 'Consultez l'aide', 'Webinaires', and 'Contactez le support'. The right sidebar now shows a yellow box for 'Authentification à double facteur', a 'Votre profil' section, and a 'Nouveautés et actualité' section with a date '03 avril'.

3/ Créer le nouvel album photo

Cliquez sur le bouton "Ajouter un album"



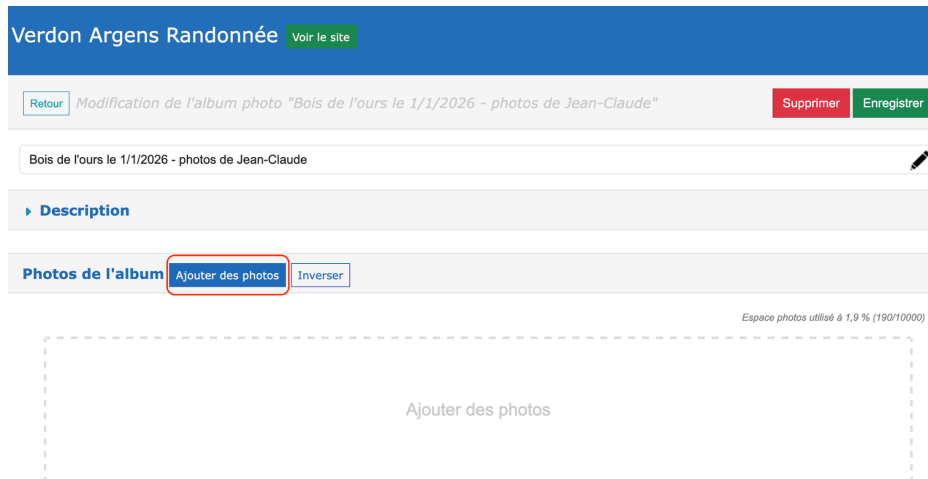
Entrez un nom, pensez à inclure **le lieux**, la **date** et votre **nom**, cochez l'équipe "Adhérents" (pour limiter l'accès photos aux adhérents).



4/ Photos

4.1 / Uploader vos photos

Vous pouvez maintenant ajouter vos photos directement sur le site de l'association, cliquez sur le bouton "Ajouter les photos" et choisissez des fichiers.



4.2 / Photos hébergées sur un autre site

Vous avez également la possibilité de mettre vos photos sur un site externe (Google Photos par exemple), les membres pourront accéder à l'album via le site de l'association, mais les photos resteront sur votre espace/contrôle.

Dans les options en bas à droite, entrez l'URL de l'album photo externe.



Cliquez sur "Enregistrer" avec le bouton vert.

5/ Permissions

Les permissions sont importantes, elles permettent de garder votre album accessible uniquement par les adhérents qui sont identifiés sur le site.

Dans l'encart "Options" en bas à gauche, cliquez:

- Rendre l'album privé
- Réserver l'album aux membres de l'équipe

Options

Afficher à la une ?

Rendre l'album privée ?

Réserver l'album aux membres de l'équipe

Ne pas afficher l'album sur la page des albums photo

Indication "Créé avec l'aide de l'IA" ?

Insérer dans le flux de l'application mobile

Génère des notifications

Activer les commentaires

La galerie photo est hébergée ailleurs ? Notez ici l'URL de la galerie :

Sauvegarder grâce au bouton "Enregistrer"

Verdon Argens Randonnée [Voir le site](#)

Retour Modification de l'album photo "Bois de lours le 1/1/2026 - photos de Jean-Claude" Supprimer **Enregistrer**

Bois de lours le 1/1/2026 - photos de Jean-Claude

↳ Description

Photos de l'album [Ajouter des photos](#) [Inverser](#)

Espace photos utilisé à 1,9 % (191/10000)

Sélection: Supprimer

Tout cocher

Publié par: Jean-Claude Dusse

Période de publication

Début le : 16 / 05 / 2026

Jusqu'au : jj / mm / aaaa

Équipes concernées

Aucune équipe en particulier

Afficher les équipes de toutes les saisons

Adhérents 2025/2026 (Saison 2025-2026)

Conseil Administration

Agrandir

Saison sportive

Votre album est créé, un modérateur validera sa publication sur le site.

The screenshot displays the user interface of the Sportsregions.fr website. At the top, the logo for 'sportsregions.fr' is visible, along with the text 'Simplifie le quotidien des clubs'. The main header area shows 'Verdon Argens Randonnée' and a 'Voir le site' button. Below this, there are navigation tabs for 'En ligne' and 'Hors ligne', and a highlighted 'À valider' button with a warning icon. The main content area is titled 'Tous les albums photos en attente de validation'. It includes a filter for 'Saison 2025-2026' and 'Toutes les équipes'. A search bar is present with the text 'Recherchez dans l'aide'. Below the search bar, there are links for 'Consultez l'aide', 'Webinaires', and 'Contactez le support'. The footer of the page mentions 'Un service proposé par initiatives.fr AU CŒUR DES PROJETS SPORTIFS'. The main content area shows a photo album titled 'Bois de l'ours le 1/1/2026 -...' with a '1 photo' indicator and a 'Publié le 16/05/2026' date. The album is currently in the 'À valider' status, indicated by a yellow bar at the bottom of the album card.